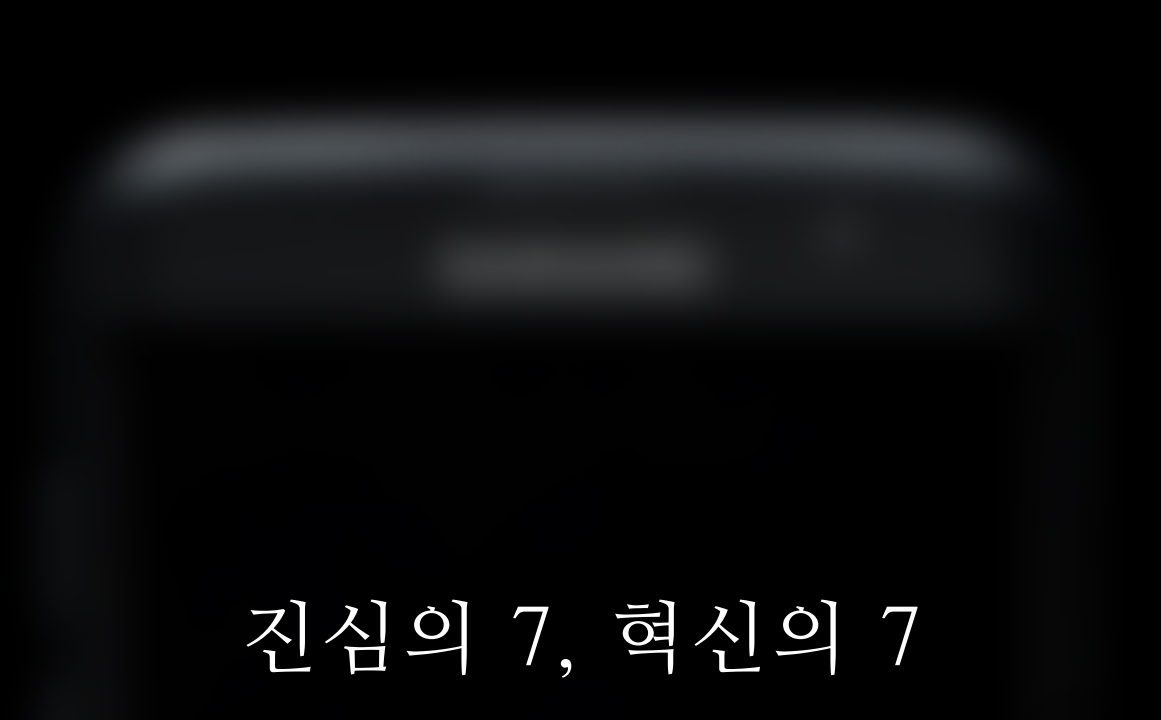


SINCERE PREMIUM PART II

Getting to know the Galaxy S7 & S7 edge



진심의 7, 혁신의 7

마침내 눈부신 7번째 막이 올랐습니다. 완벽을 향한 여정이 마침내 당신을 만나는 순간이 온 것입니다. 갤럭시 S7 시리즈의 디자인 과정은 갤럭시 시리즈에서 선보인 디자인 아이덴티티를 바탕으로 조형을 가다듬고 성숙시켜 더 인간 친화적인 형태를 완성하는데 포커스를 맞춘 새로운 도전이었습니다. 프리미엄의 완성을 향한 삼성전자의 모든 총력을 기울인 제품이기에 무대 뒤에서 만든 이들은 기대와 동시에 긴장하고, 막이 오르길 기다렸던 이들은 갤럭시 S 시리즈의 변화에 대한 흥미로운 이야기들을 시작했습니다.

전편 말미에 말씀 드린 대로 2편에서는 좀 더 내밀한 갤럭시 S7과 갤럭시 S7 엣지의 디자인 이야기를 나눠보며 삼성전자가 갤럭시 S7 시리즈로 완성한 새로운 디자인 랭귀지를 살펴볼 것입니다. 당신이 곧 손 위에서 만나게 될 감동에 대한 더 자세한 예고편처럼 말이죠.



PRODUCT

Touch is the new sight



UX

Establishing Sincerity



놀라셨습니까? 만져보세요. 더 놀라실 겁니다.

세월에 의해 세공된 바닷가의 자갈을 떠올려 보세요. 매끈하게 당신 손에 잡히는 자연의 작품입니다.
자연물처럼 이음새가 없는 부드러운 유려함, 그것이 바로 새로운 갤럭시 S7 시리즈의 디자인입니다.
눈으로 볼 때보다 손으로 만졌을 때 더 강력한 디자인의 힘을 느끼시게 될 겁니다. 다양한 감각을 통해
사람과 스마트폰 간의 원활한 피드백이 가능한 디자인을 완성했습니다.





3D FORMING GLASS

당신에겐 아주 심플한 디자인으로,
우리에겐 매우 복잡한 기술로

**갤럭시 S7 엣지의 전후면 모두에 3D FORMING
글래스 기술이 사용되었습니다.** 양 사이드에만
벤딩을 준 게 아니라 발전된 성형기술로 X, Y축까지
4면 벤딩을 주는 것입니다. 강화유리의 X, Y축 면을
고열에서 천천히 눌러 원하는 형상으로 성형하는데
매우 정교하면서도 난이도가 높은 기술이죠. 그립감
뿐만 아니라 빛의 반사 등 시야에도 가장 부담이
안가는 최적의 라운드값을 찾아내기 위한
작업입니다.

3D FORMING 글래스 기술은 기술의 진보를 이끌고
이것을 디자인과 융합하는 과정입니다. 동일한
두께로 균일한 곡면을 만들어 내는데 어려움이 많은
등 제현 과정에서 매우 난이도 있는 공법이기에
짧은 설명으로 이해하기 쉽지 않을 수도 있습니다.
그러나 그 복잡한 구조와 기술을 완벽히 이해하실
필요는 없습니다. 글래스와 메탈이 매끄럽고
유연하게 조화를 이뤄 당신 손안에서 만들어 내는
기분 좋은 그립감, 그것만 느껴주시면 충분합니다.



SIDE BUTTON& REAR CAMERA

돋보이는 건 당신이면 충분합니다.

필요해서 찾을 때는 바로 그 자리에, 그러나 보통 때는 얇고 정교해져 드러나 보이지 않습니다. 측면 버튼과 후면 카메라 모두 사용하기 가장 편하도록 부드럽게 처리하여 외관 상으로는 ONE BODY, ONE TONE 느낌으로 매우 자연스럽게 그 존재감을 드러냅니다. 또한 자체 방수기능을 적용해 별도의 방수 커버나 USB 커버 없이 방수, 방진 기능까지 더했습니다. 정교한 작업을 통해 디자인의 본질을 해치지 않는 조형적 디테일의 완성을 목표로 한 것입니다. 기존에는 메탈을 강조하기 위해 다이아몬드 커팅을 많이 사용했다면 이번에는 사용성에 보다 초점을 맞추었습니다. 버튼이나 카메라 디자인이 돋보이기보다 그것을 사용하는 당신이 더 중요하니까요.





CMF

한층 더 깊어졌습니다.
컬러, 재질, 느낌,
그리고 배려까지

마치 자연물처럼 인위적인 화려함 없이도 결코
질리지 않는 은은한 빛깔과 깊이감.

그렇게 섬세하게 선택된 BLACK ONYX, GOLD
PLATINUM, WHITE PEARL, SILVER TITANIUM
4가지 색상 모두 안으로부터 빛나는 OUTGLOW
효과로 유리 재질의 신비로운 느낌을 완벽히
표현하려 노력했습니다. 이를 위해 곡면의
유리에 필름을 붙여 구현하는 고난이도 작업인
옵티컬 레이어 방식을 채택하였습니다.

메인 컬러인 BLACK ONYX는 고유의 패턴과
빛에 의한 효과를 통해 글래스의 깊이감을 살린
삼성만의 블랙을 구현해 재질 본연의 깊이있는
투명함을 살렸습니다. GOLD PLATINUM은
연수정의 스모키한 느낌을 담아 톤 다운시켰고
SILVER TITANIUM은 화이트를 섞어 강인함 속에
생동감과 부드러운 느낌을 표현하였습니다. 어떤
색상을 골라도 재질과 색의 독창적 느낌을 받을
수 있도록 사용자의 입장에서 완성하였습니다.



PACKAGE & ACC

눈치채기 어려운 디테일 하나까지도
놓치지 않았습니다





갤럭시 S7 시리즈의 첫인상인 패키지와 제품을 돋보이게 할 액세서리에도 디자이너들의 고민과 노력이 녹아있습니다. 블랙 컬러의 견고한 박스에 엠보싱 처리를 해 패키지에 닿는 첫 촉감을 더 인상적으로 만들었습니다. 또한 마치 책을 펼치듯 박스를 열 수 있게 만들어 제품을 처음 만나는 첫인상부터 감성적이며 클래식한 프리미엄의 느낌을 한층 더 높였습니다.

삼성 갤럭시 S7과 갤럭시 S7 엣지 액세서리 또한 제품과의 일체감을 높일 수 있도록 일관적인 디자인을 담았습니다. 이를 통해 개별 액세서리 모두에서 갤럭시 S7 시리즈 디자이너들의 노력과 정성을 그대로 느껴보실 수 있습니다. 다양한 개성을 표현할 수 있도록 적극적인 콜라보레이션과 함께 10종(Case 8종, Power 2종)을 완성했습니다.

PRODUCT DESIGNER

STRATEGY

최유진 책임
이나경 책임

PRODUCT


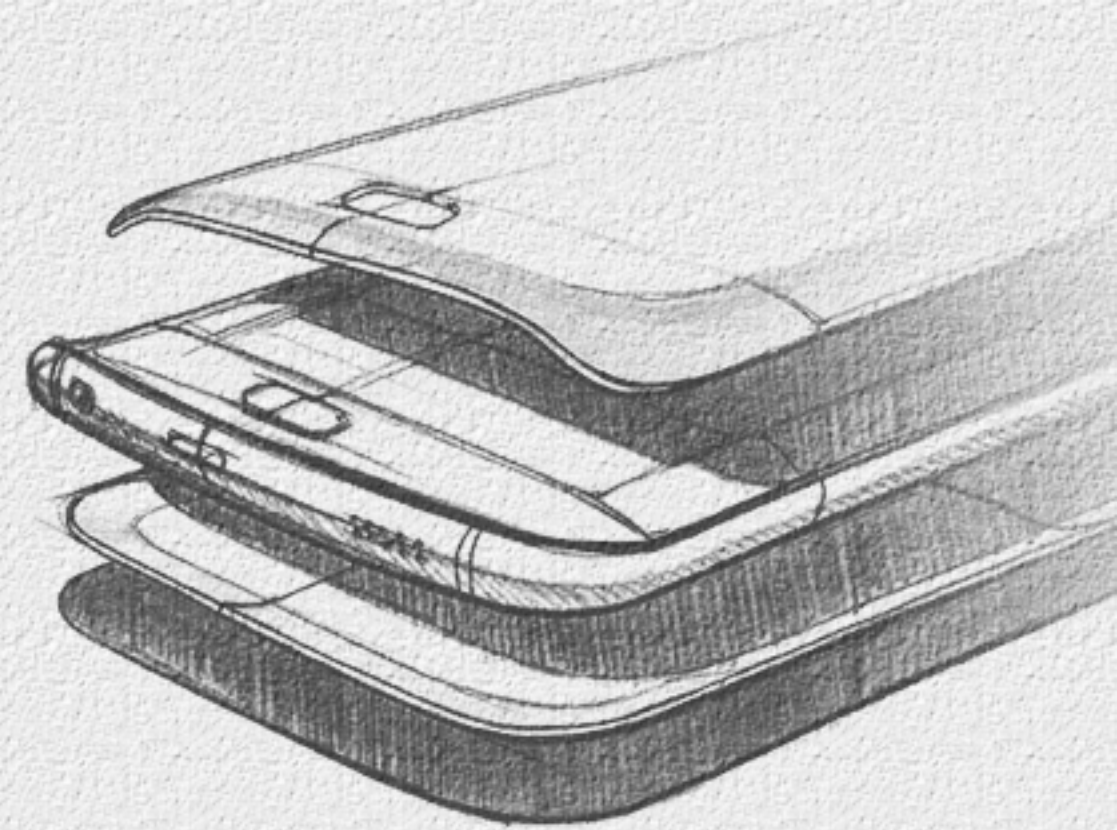
김광문 책임
최정현 책임
이기문 수석

CMF

조성훈 책임
김민혁 책임
강정아 책임
김유진 책임

GRAPHIC

임현지 책임
이선영 책임



▶ SIM / SD

가장 효율적인 UX 혹은 가장 진심 어린 UX

스마트폰은 예쁘기만 한 액세서리가 아닙니다. 일상 생활 속에서 다양한 용도로 사용되는 생활밀착형 기기입니다. 그렇기에 당신과의 진정성 있는 교감이 중요합니다. 갤럭시 S7의 UX는 당신의 필요와 사용패턴에 맞춰 당신을 도와주는 진심의 도구가 되고자 합니다. 기술과 기능을 강조하기보다 사용자의 마음을 얻고자 하는 노력을 담았습니다.

가장 효율적인 UX 혹은 가장 진심 어린 UX

스마트폰은 예쁘기만 한 액세서리가 아닙니다. 일상 생활 속에서 다양한 용도로 사용되는 생활밀착형 기기입니다. 그렇기에 당신과의 진정성 있는 교감이 중요합니다. 갤럭시 S7의 UX는 당신의 필요와 사용패턴에 맞춰 당신을 도와주는 진심의 도구가 되고자 합니다. 기술과 기능을 강조하기보다 사용자의 마음을 얻고자 하는 노력을 담았습니다.



EDGE UX

더 넓어진 엣지,
더 깊어진 사용성



갤럭시 S7 엣지의 엣지는 기존 260픽셀에서 550픽셀로 넓어져 사용성이 한층 강화되었습니다. 보다 많은 이미지와 텍스트들을 세로 모드에서도 편하게 볼 수 있게 되었습니다. PEOPLE/APPS만 제공했던 기능이 서드파티에 오픈되어 다양하게 확대되었고 HANDLER의 위치/크기/투명도 또한 사용자 취향에 맞춰 변경할 수 있게 되었습니다. 기존 엣지 UX에서 새로운 디자인 혁신을 선보였다면 갤럭시 S7 엣지는 이를 보다 정제하고 발전시켜 실생활에 와 닿는 혜택을 고민하였고 엣지 디스플레이의 SDK를 오픈하여 더 많은 써드파티들의 활용성을 통해 무궁무진한 엣지 스크린의 가능성을 보여줍니다.





HOME SCREEN & LOCK SCREEN

스마트폰 활동의 시작점, 그곳부터 더욱 스마트해졌습니다

모든 스마트폰 활동이 시작되는 곳, 홈스크린과 잠금화면부터 당신을 위한 배려와 고민을 담았습니다. 홈스크린의 시계, 날씨 등의 정보를 보여주는 방식을 보다 정제된 디자인으로 개선하였으며 빠른 앱 검색을 위해 앱 트레이 안에서도 앱 검색이 가능하도록 고안했습니다. 또한 홈스크린에서 여러 개의 앱을 옮기는 액션이 보다 편리하도록 임시 컨테이너를 만들고 여러 앱을 담아 한번에 옮길 수 있도록 만들었습니다. 잠금화면 하단부 2개의 슱트 아이콘도 사용자에게 따라 원하는 앱을 커스터마이징할 수 있습니다. 더 심플한 화면을 원하는 사용자라면 슱트 아이콘 자체를 제거할 수도 있죠.



QUICK CONNECT

더 쉽고 빠르게 당신을 연결합니다.

당신과 밀접하게 연결된 스마트폰은 라이프스타일의 중심에서 다양한 디지털 기기를 이어주는 허브입니다. 갤럭시 S7의 QUICK CONNECT 기능으로 이제 당신과 기기들과의 연결이 더 빠르고 수월해졌습니다. 삼성 기기 및 블루투스 액세서리와의 빠른 연결을 지원하고 기능 ON/OFF와 기기 선택, 연결 그리고 해당 기기들의 배터리 상태 확인까지 더 용이해졌습니다. 또한 기존 연결 기기 목록이 저장되어 다시 찾을 필요 없이 신속하게 연결됩니다.



AOD

꺼져도
꺼지지 않습니다.





갤럭시 S7의 화면은 꺼져 있을 때도 당신에게 반응합니다.

꺼진 화면에 특화된 AOD(ALWAYS ON DISPLAY) 기능은 화면을 켜지 않고도 바로 시계, 달력, 알림 등의 정보를 손쉽게 확인할 수 있고 사용자가 원하는 형태로 변경하여 사용할 수도 있습니다. 하루에 몇 번씩 그저 시간을 확인하기 위해 디스플레이를 켜야 하는 사용자의 불편함에 귀 기울인 결과입니다.



SMART SWITCH

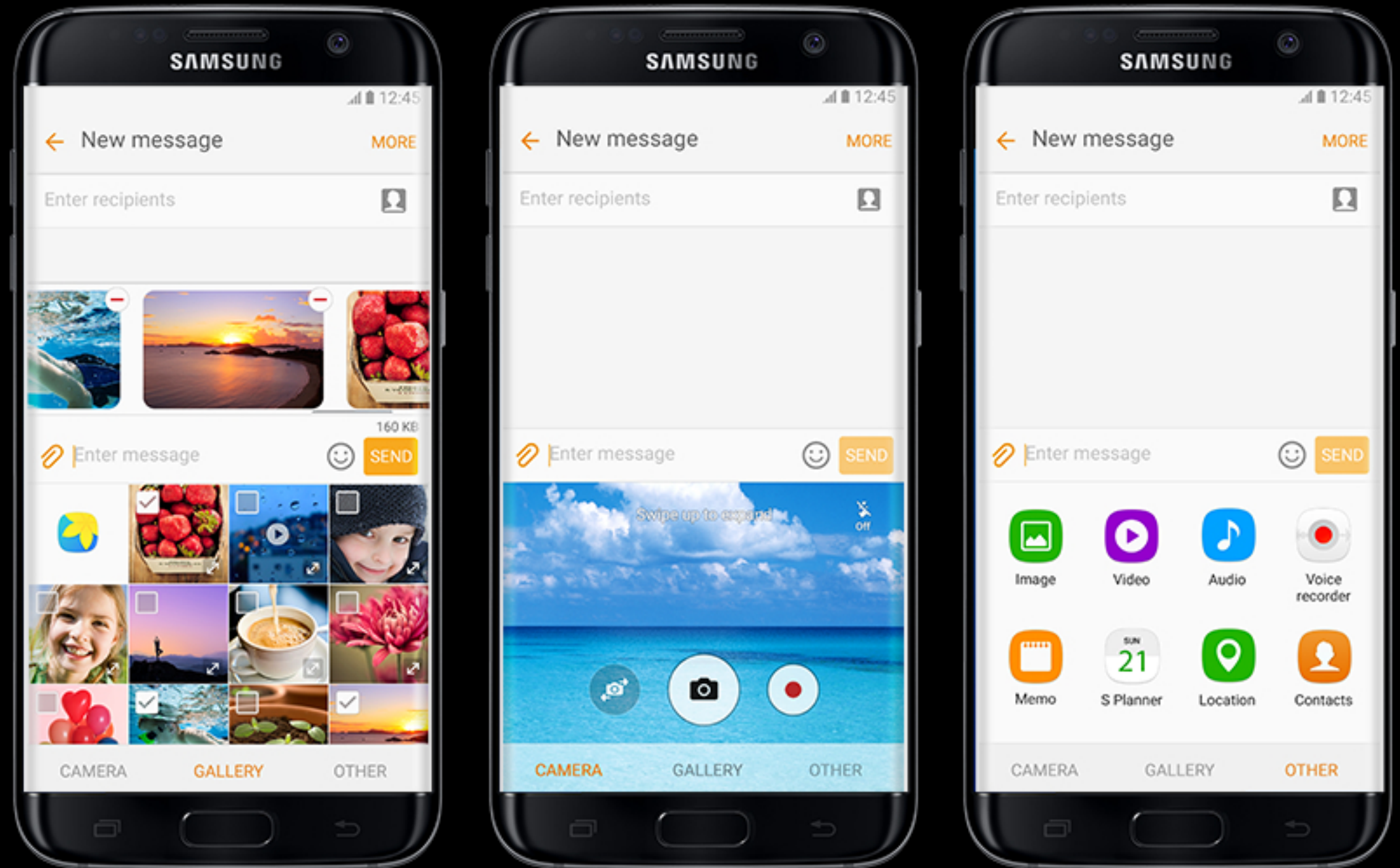
당신이 소중히 여기는
데이터들의 이동이
더욱 스마트하게

SMART SWITCH를 이용하여 이전에 사용하던 디바이스의 데이터를 새 갤럭시로 옮길 수 있습니다. USB 커넥터를 이용한 유선 전송뿐 아니라 WI-FI DIRECT를 이용한 무선 전송으로 쉽고 빠르게 가능합니다. 이전에 사용하던 디바이스의 폴더, 위젯, 레이아웃 등의 홈화면부터 써드파티 앱 데이터까지 당신이 축적한 소중한 사용자 경험이 그대로 옮겨집니다. 화려한 기능은 아니지만 사용자가 사소한 것을 신경 쓰지 않고 편리하게 새로운 기기로 업그레이드 할 수 있도록 돕고자 했던 노력의 결과물입니다.

CROSS APP


당신의 어떤 활동도 놓치지 않습니다.

CROSS APP 기능으로 앱과 앱 사이를 이동할 필요 없이 특정 앱 사용 중에도 다양한 활동을 동시에 할 수 있습니다. 이를테면 메시지, 이메일, 메모 앱에서 링크를 받았을 때 앱을 나가지 않고도 동일 화면 내에서 웹 뷰어를 사용할 수 있습니다. 또한 현재 앱 안에서 이미지, 동영상, 음악, 메모, 일정, 연락처 등 다양한 첨부 파일을 별도의 ATTACH SHEET 인터페이스를 통해 편리하게 보낼 수 있습니다. 메시지 앱 내에서는 전송 받은 비디오를 탭하는 것만으로 화면 전환 없이 재생할 수 있고 카메라나 사진 앱을 켜 필요 없이 바로 촬영 및 전송도 가능해졌습니다.



U X
D E S I G N E R

기대홍 수석	배효진 책임	이민희 책임	홍혜미 책임
김 현 수석	심수미 책임	이선영 책임	황창환 책임
김대원 책임	양지은 책임	이자경 책임	김완규 선임
김준석 책임	오경희 책임	이재명 책임	서현석 선임
남상득 책임	유석현 책임	장민영 책임	한종현 선임
남승욱 책임	은상아 책임	정진기 책임	서근영 사원
방효상 책임			





전체는 부분으로부터, 외부는 내부로부터 완성됩니다

제품을 디자인하는 과정은 일방적이어서는 안됩니다.

전체와 부분, 외부와 내부, 그리고 특히 제품을 사용하는 사용자와의 끊임없는 교감을 통해서만 최고의 제품을 완성할 수 있습니다. 만든 이의 긴 설명 없이도 사용자가 바로 공감할 수 있는 진정한 프리미엄의 길은 바로 그 과정에 있습니다. 하나의 제품이 사람들에게 사랑 받는 비밀도 그 곳에 있습니다.

매번 도달하기 힘든 기준과 목표를 스스로 설정해 도전하는 노력과 정신, 그것이 바로 완벽을 향한 여정이며 이 길이 곧 만족을 주는 프리미엄 제품으로 이어진다고 삼성전자는 믿습니다. 갤럭시 S7 시리즈의 디자인 여정은 당신에게서 시작되었고 당신을 통해 그 완벽한 아름다움을 실현해 나갑니다. 당신이 볼 때, 만졌을 때, 매일 사용할 때 그 아름다움이 마음 속 깊이 와 닿는 의미 있는 디자인을 만들어 갑니다.